

眼角膜移植手術病人須知



長庚醫療財團法人 編印

壹、前言

眼角膜就像一片隱形眼鏡般大小的薄膜，位於眼球的最前面，功能上極似照相機的鏡頭。擁有清晰透明且均勻的眼角膜，才能讓光線進入眼球內，並精準地聚焦於視網膜上，令我們清楚地看見四周的影像。

貳、病因

- 一、角膜嚴重結疤、癍痕
- 二、角膜嚴重感染
- 三、角膜退化疾病
- 四、角膜水腫
- 五、其他相關角膜病變

參、治療方式

- 一、病人在局部或全身麻醉下進行手術，時間約 1-2 小時。
- 二、醫師會先移除角膜受損的部分，並用捐贈者的角膜替換。
- 三、醫師可以換掉整片角膜、外層或是內層的角膜。以顯微手術來縫合新的角膜。

肆、返家照顧一把罩

- 一、定時使用抗生素及類固醇藥水及藥膏，防止角膜感染及排斥情況發生。

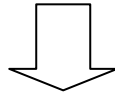
二、使用眼藥注意事項



使用眼藥劑 一定要洗手



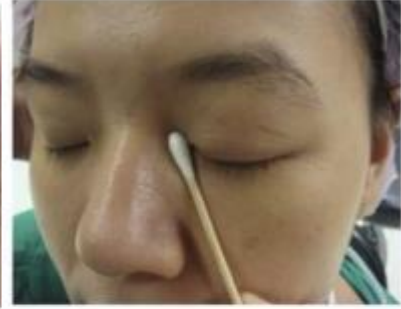
- (1) 先使用眼藥水
- (2) 再使用眼藥膏
- (3) 每種眼藥間隔 5 分鐘



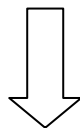
使用棉棒拉出下眼窩



眼睛往上看，將眼藥水
滴入眼窩中



點完眼藥水後輕壓眼瞼內緣



- (1) 須配戴鋁製眼罩一個月
保護患眼，不可與他人
共用。
- (2) 每天以 75%酒精擦拭消
毒眼罩或以熱水煮沸
5-10 分鐘。

- (1) 眼藥開封後超過一個月不使用
- (2) 需按照醫師指示用藥

三、其他注意事項

(一)眼罩須持續使用一個月。

(二)一個月內避免揉眼睛、不抬重物、不彎腰



(三)一個月內應避免抽菸、喝酒、蒜、辛辣等刺激性食物。



(四)三個月內勿激烈運動，如：跑步、打球與游泳等，以免傷口出血、破裂。



(五)一個月內應避免水進入患眼，以免傷口感染，建議採美容院洗頭方式，也可運用沐浴帽阻隔污水接觸患眼。



(六)請依醫師囑咐服用口服藥，禁止私自停止或增加用藥。

(七)定期回診，以確保移植角膜的最佳效果。

四、術後可能發生的併發症：

(一)出血、感染

(二)青光眼

(三)散光

(四)黃斑部水腫

(五)移植角膜排斥

(六)如眼睛紅、痛、畏光、分泌物增加、視力模糊或有任何異樣，須立即回診，以免延誤治療時機

伍、日常保健方式

一、外出可戴暗色眼鏡，減少畏光情形。



二、正常的生活型態，睡眠充足，不熬夜，戒菸。

陸、建議看診科別：眼科

柒、諮詢服務電話及服務時間

基隆院區 (02) 24313131 轉 2633、2634

台北院區 (02) 27135211 轉 3450、3451

時間 09:00~12:00 14:00~17:00

土城醫院 (02) 22630588 轉 2959

星期一~五 09:00~16:00

林口院區 (03) 3281200 轉 8677、8678

嘉義院區 (05) 3621000 轉 2213、3421

雲林院區 (05) 6915151 轉 2118

星期三及星期五 09:00~12:00 13:30~17:00

高雄院區 (07) 7317123 轉 8829、8830

鳳山院區 (07) 7418151 轉 3330

星期一~五 08:30~12:00 13:30~17:00

本著作非經著作權人同意，不得轉載、翻印或轉售

著作權人：長庚醫療財團法人

長庚醫療財團法人 N202 10.1x21.5cm 2021 年

<http://www.cgmh.org.tw>

