


眼球化學性灼傷及熱灼傷

病人須知



長庚醫療財團法人 編



壹、什麼是眼球化學性灼傷及熱灼傷?

眼球化學性灼傷及熱灼傷，是指眼球接觸化學藥品或灼熱物質，導致眼瞼及眼球傷害，嚴重時造成潰瘍穿孔，甚至失明。



貳、造成化學性灼傷及熱灼傷原因?

- 一、火焰灼傷
- 二、閃光灼傷
- 三、電弧灼傷
- 四、熱蒸汽灼傷
- 五、化學品灼傷
- 六、熔融金屬灼傷



火焰灼傷



化學品灼傷



電弧灼傷



參、眼球灼傷怎麼辦?


- 一、眼球灼傷發生時，立即以生理食鹽水或乾淨的水進行大量沖洗至少30分鐘以上。
- 二、眼皮拉高沖洗過程眼球左右移動，由內眼角往外眼角沖洗，避免流向另一側眼睛。
- 三、將化學藥物名稱記住或攜帶、拍照並立即送醫治療。



眼球灼傷



立即以生理食鹽水或乾淨的水進行大量沖洗至少30分鐘以上



將化學藥物名稱記住或攜帶、拍照並立即送醫治療






肆、居家照護好簡單

一、使用眼藥注意事項



♥使用眼藥前、後
要洗手



♥以無菌棉枝沾生
理食鹽水清潔眼
睛，再開始點眼藥

♥先使用眼藥水
♥再使用眼藥膏
♥每種眼藥使用
間隔 5 分鐘



(1)使用棉棒拉出下眼窩



(2)眼睛往上看，將眼
藥水或藥膏一滴點
入下眼窩



(3)點完眼藥水後，輕閉
眼並以棉棒輕壓眼瞼
內緣



♥術後點完眼藥，須配戴鋁製眼罩一
個月保護患眼，不可與他人共用
♥每天以 75%酒精擦拭消毒眼罩，
或放入冷開水煮沸消毒 10 至 15
分鐘

- (一)使用眼藥前、後要洗手，依醫師開立或處方藥物使用，不要自己隨意停藥或增加藥物劑量，且不能提供他人使用。
- (二)以無菌棉枝沾生理食鹽水清潔患眼，不可直接接觸眼球，禁止搓揉眼睛，以免引起感染或造成眼球破裂。
- (三)手術後須配戴鋁製眼罩建議一個月，定期消毒不可與他人共用，消毒方式每天取下鋁製眼罩，先用清水將分泌物、黏膠沖淨，再以75%酒精將眼罩擦拭消毒，或放入冷開水煮沸消毒10至15分鐘後可再使用。

二、其他注意事項

- (一)一個月內避免刺激性飲食，如：菸、酒、咖啡、檳榔、辛辣及蒜等食物。
- (二)一個月內應避免激烈運動，如：跑步、打球與游泳等，避免傷口出血或破裂。
- (三)一個月內應避免水進入患眼，以免傷口感染，尤其洗頭時建議採美容院洗頭方式，也可運用沐浴帽阻隔污水接觸患眼。
- (四)不要停留在灰塵、煙多、高熱等環境下，以免造成患眼感染。
- (五)應遵照醫師指示，定期回診就醫，但若出現傷口疼痛加劇、化膿性分泌物、眼球紅腫、視力減退或不慎碰撞手術患眼等情形時，應立即返院求診，且出院帶回家的眼藥水(膏)需一併帶回門診，由醫師決定是否需重新領用藥物使用。



伍、諮詢服務電話及服務時間

一、建議看診科別：眼科

二、諮詢電話及服務時間

基隆院區 (02) 24313131 轉 2633、2634

台北院區(02) 27132511 轉 3450

星期一～五 08:30-17:30；星期六 08:30-12:00

土城醫院(02) 22630588 轉 2959

星期一～五 09:00-16:00

林口院區 (03) 3281200 轉 8677、8678

嘉義院區 (05) 3621000 轉 2219

星期一～五 08:30-16:30

高雄院區 (07) 7317123 轉 8829、8830

鳳山院區(07) 7418150 轉 3330

星期一～五 上午 08:30~12:00；下午 13:30~17:00

本著作非經著作權人同意，不得轉載、翻印或轉售

著作權人：長庚醫療財團法人

長庚醫療財團法人 N367 10.1X21.5cm 2021 年

<http://www.cgmh.org.tw>

